







1 Auftraggeber \_\_\_\_\_  
 Name des Trägers \_\_\_\_\_  
 Bestellmenge \_\_\_\_\_   
 Nach Schablone / AquaCast \_\_\_\_\_   
 Maß (Länge x Breite) \_\_\_\_\_ X \_\_\_\_\_ cm

2 Auftragsnummer   
 Versanddatum

3

Farbe	Front ①	Top ③	Top II ⑤	Tampeln ②	Seiten ④	Hinten ⑥
Grundhaarfarbe						
zusätzl. Farbanteil	%	%	%	%	%	%
Spotfarbe / Spot Durchmesser _____ mm	%	%	%	%	%	%
nach Farbring <input type="checkbox"/>	nach Haarprobe <input type="checkbox"/>					

4 Frisurenstil

<input type="checkbox"/>  links rechts mitte	<input type="checkbox"/>  links rechts mitte	<input type="checkbox"/>  links rechts mitte	<input type="checkbox"/> 	<input type="checkbox"/> 	<input type="checkbox"/> 
Direkter Scheitel	Wirbelfrisur	Indirekter Scheitel	Freestyle	Rückwärtsfrisur	Einfrisierter Teil

5

Dichte	%	Front	Top	Top II	Tampeln	Seiten	Hinten
ext. leicht	60%						
leicht	80%						
mittel/leicht	90%						
mittel = max.	100%						

6

Wellung	Front	Top	Top II	Seiten	Hinten
Afro (B) 6 mm					
sehr stark (C) 10 mm					
stark (D) 15 mm					
mittel (E) 20 mm					
leicht (F) 26-28 mm					
fast glatt (G) 40 mm					
chemische Welle <input type="checkbox"/>	Wasser Welle <input type="checkbox"/>		ganz glatt <input type="checkbox"/>		

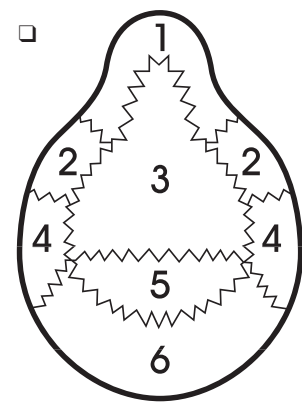
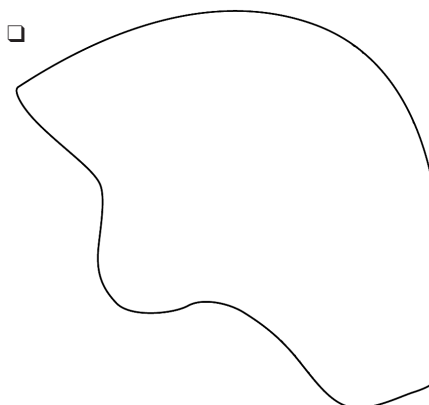
7

Haarlänge	Front	Top	Seiten	Hinten
cm				

8

Indohaar <input type="checkbox"/>	Premium-Haar <input type="checkbox"/>
Grauanteil in Echthaar <input type="checkbox"/>	oder in Faser <input type="checkbox"/>

- 9 Anlagen:
- Abdruck
  - Haarmuster
  - Musterteil
  - Haare zum Knüpfen
  - Haare zum Knüpfen folgen



- ① Front
- ② Tampeln
- ③ Oberkopf
- ④ Seiten
- ⑤ Wirbel
- ⑥ Hinterkopf